

GASTOS REALIZADOS AL MES POR TIPO



GOBIERNO AUTÓNOMO DESCENTRALIZADO MUNICIPAL

RUMIÑAHUI - ASEO, EPM.
EMPRESA PÚBLICA MUNICIPAL DE RESIDUOS SÓLIDOS

Ficha Técnica

Definición: Refleja los valores devengados por grupo de gasto

Fórmula: Sumatoria de gastos corrientes e inversión por grupo de gasto

Unidad: Dólares

MES	TOTAL G. PERSONAL	TOTAL BIENES Y S DE CONSUMO	TOTAL OTROS GASTOS	TOTAL TRANS Y DONACIONES	TOTAL GASTOS FINANCIEROS	TOTAL BIENES DE LARGA DURACIÓN
ENERO	75.593,26	8.677,47	2.278,51	0,00	0,00	0,00
FEBRERO	152.216,44	87.505,29	11.764,16	0,00	0,00	2.319,80
MARZO	224.914,33	305.919,25	45.603,96	7.066,40	0,00	2.319,80
ABRIL	300.313,70	525.163,82	128.870,09	7.066,40	0,00	520.056,41
MAYO	381.502,29	706.857,84	181.834,97	127.416,62	0,00	1.635.939,30
JUNIO	494.158,51	735.598,64	245.803,25	172.200,33	0,00	1.635.939,30
JULIO	594.515,56	971.777,19	261.961,87	200.052,54	0,00	1.635.939,30
TOTAL	2.223.214,09	3.341.499,50	878.116,81	513.802,29	0,00	5.432.513,91



GRÁFICO GASTOS DE PERSONAL



GRÁFICO BIENES Y SERVICIO DE CONSUMO



GRÁFICO OTROS GASTOS



GRÁFICO TRANS Y DONACIONES



GRÁFICO OBRAS PUBLICAS



GRÁFICO BIENES LARGA DURACIÓN

Gráfico: Gastos de personal

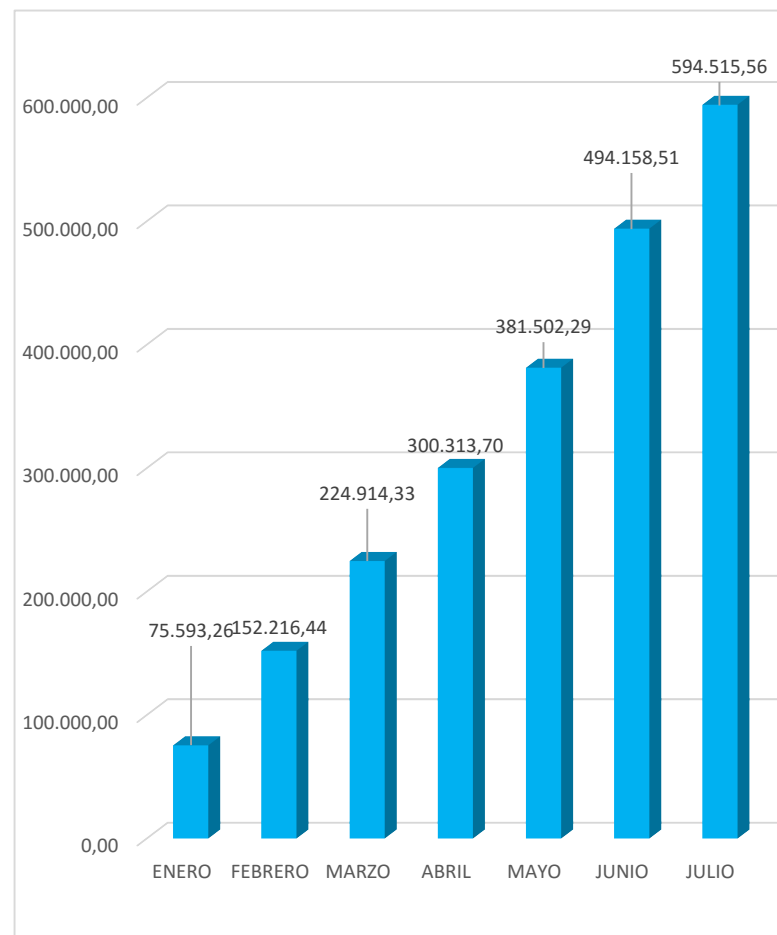


Gráfico: Bienes y servicios de consumo



Gráfico: Otros gastos

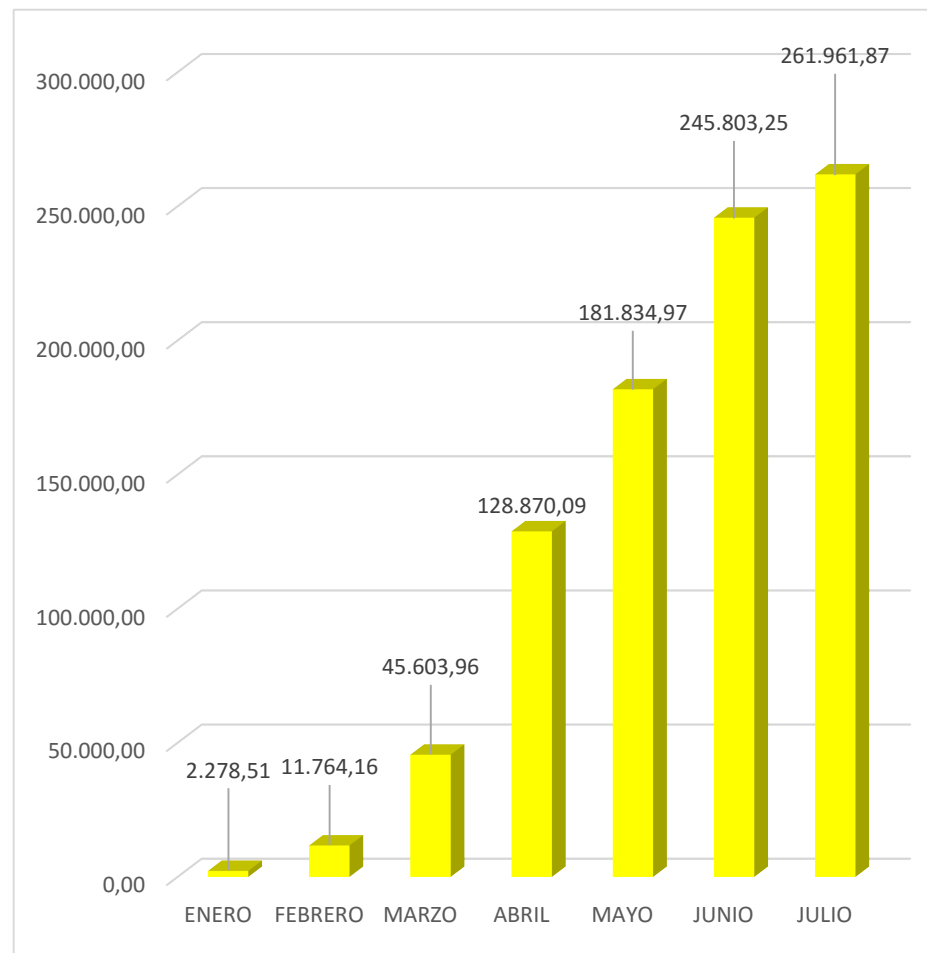


Gráfico: Trans y donaciones

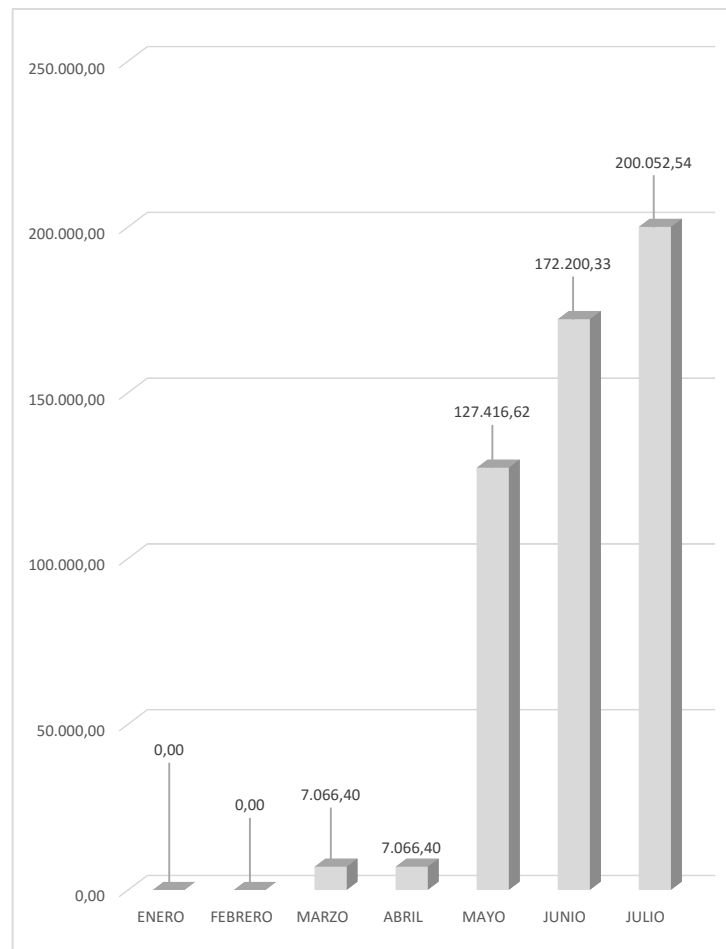


Gráfico: Obras públicas

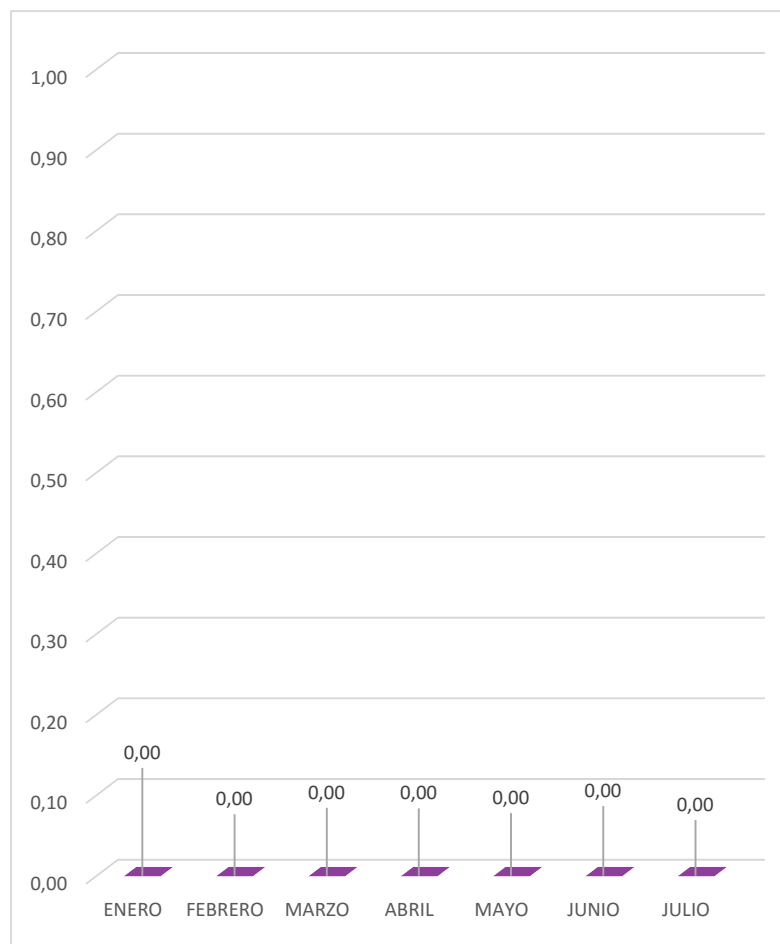


Gráfico: Bienes de larga duración

